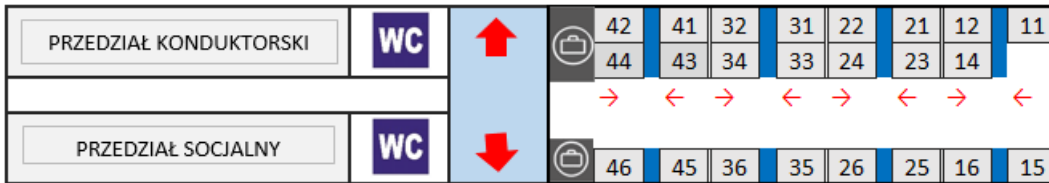
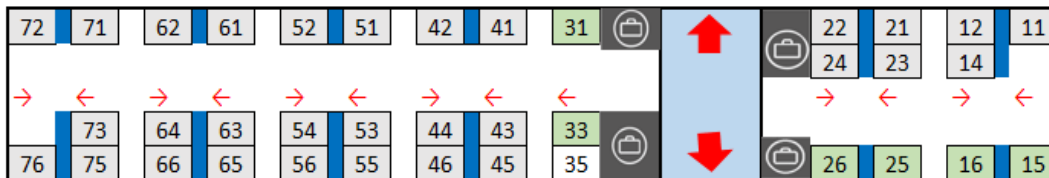


SCHEMAT ROZMIESZCZENIA MIEJSC W SKŁADZIE ED 160 – FLIRT 3

WAGON nr 1

KLASA 1

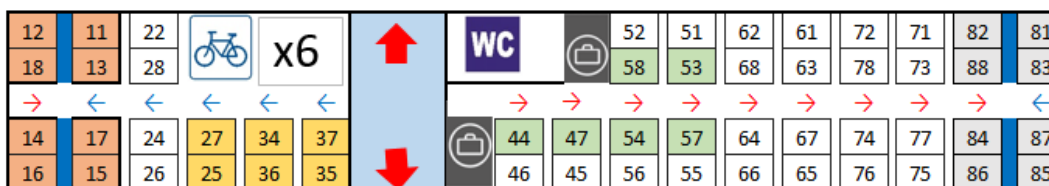
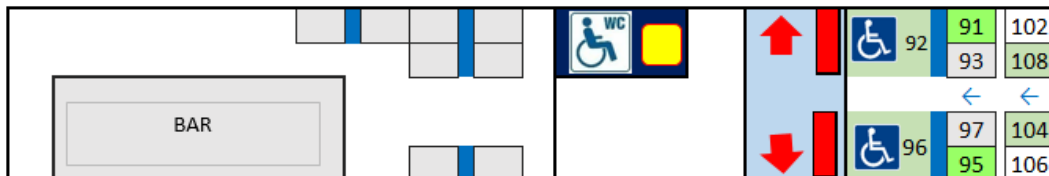


WAGON nr 2

KLASA 1

WAGON nr 3

KLASA 2

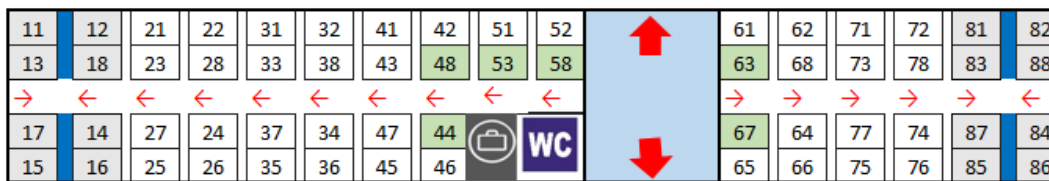


WAGON nr 4

KLASA 2

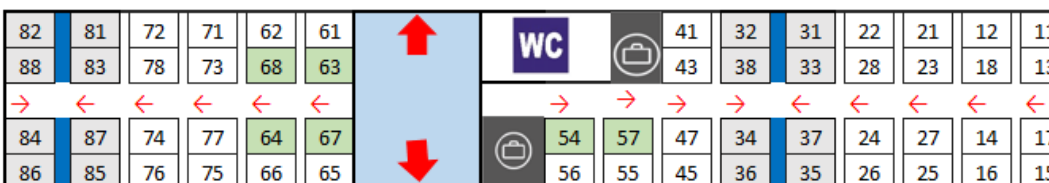
WAGON nr 5

KLASA 2



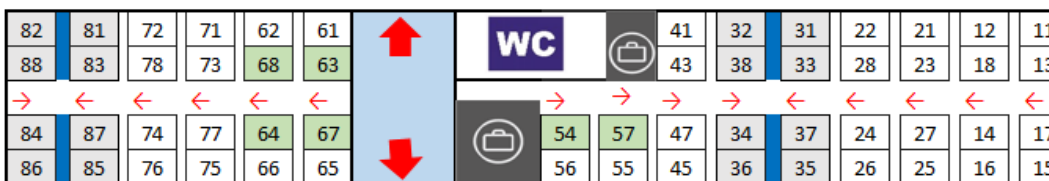
WAGON nr 6

KLASA 2



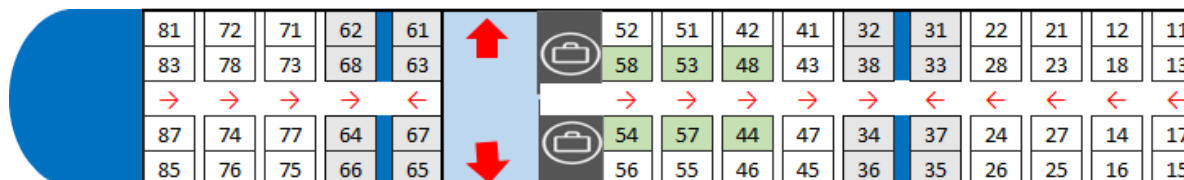
WAGON nr 7

KLASA 2



WAGON nr 8

KLASA 2



LEGENDA:

- winda
- miejsca dla OzN
- miejsce dla opiekunów OzN
- miejsce dla OzN na wózku
- przedsiónek
- miejsce dla osób z dziećmi do lat 6
- miejsce przy stoliku
- stolik
- kierunek ustawienia fotela
- miejsce na przewóz rowerów
- miejsce dla osób przewożących rowery
- dodatkowe miejsce na bagaż
- przewijak dla dzieci